

Parceria Público Privado



Luiz Pannuti Carra



1983 CERJU

Comitê de Estudos e
Recuperação do Rio Jundiaí





1995 Concorrência pela menor tarifa

Concessão parcial precedida de obra pública

Uma das primeiras concessões pela lei 8987

— companhia
saneamento
de jundiaí



1996 Obras da ETE Jundiaí



1998 Inauguração da ETE Jundiaí

Capacidade atual 1530L/s e 90 tonDBO/dia



2004 Peixe Jundiá



2003 Laboratório acreditado ISO 17.025



Monitoramento das 300 principais indústrias



2000 EvC - Esgotos via Caminhão



2012 Manutenção na elevatória



2000 Reciclagem agrícola
2011 Fertilizante registrado no MAPA
40 mil ton/ano de fertilizante



2005



190 crianças e adolescentes e 100 adultos





Rio Jundiáí hoje

2016 classes 2 e 4

2020 classes 2 e 3

2030 Reenquadramento da ETE Jundiaí



Parceria Público Privado



Modelo perfeito



Competência e Objetivos Comuns



Resultados x Micro gestão



medição no hidrômetro



1001088

m³



0703288

M20
N.2.5 B H
Δ P 1 bar

X0.0001

X0.001

X0.01




Interface



Tempo de resposta



1996 International Paper Virginia EUA



1997 Tropicalização da aeração



2003 trecho era classe 4





website



youtube



Casa da Fonte

